

Tip voor het invullen

U kunt dit formulier online/digitaal invullen, vergeet dan niet het document tussentijds regelmatig op te slaan. Natuurlijk kunt u het formulier ook uitprinten, handmatig invullen en daarna scannen en mailen of op papier bij Lariks aanleveren.

1. Ons gezin

Ouder/verzorger 1:

Ouderlijk gezag Geen ouderlijk gezag

Geboortedatum:

Straat en huisnummer:

Postcode en woonplaats:

BSN:

Telefoonnummer:

E-mailadres:

Huisarts:

Ouder/verzorger 2:

Ouderlijk gezag Geen ouderlijk gezag

Geboortedatum:

Zelfde adres als ouder/verzorger 1

Ander adres: Straat en huisnummer:

Postcode en woonplaats:

BSN:

Telefoonnummer:

E-mailadres:

Huisarts:

Kind 1:

Zelfde adres als ouder/verzorger 1

Zelfde adres als ouder/verzorger 2

Ander adres: Straat en huisnummer:

Postcode en woonplaats:

Eventueel e-mailadres en/of telefoonnummer:

Peuterspeelzaal/kinderdagverblijf/school:

1. Ons gezin

Kind 2:

Zelfde adres als ouder/verzorger 1

Zelfde adres als ouder/verzorger 2

Ander adres: Straat en huisnummer:

Postcode en woonplaats:

Eventueel e-mailadres en/of telefoonnummer:

Peuterspeelzaal/kinderdagverblijf/school:

Kind 3:

Zelfde adres als ouder/verzorger 1

Zelfde adres als ouder/verzorger 2

Ander adres: Straat en huisnummer:

Postcode en woonplaats:

Eventueel e-mailadres en/of telefoonnummer:

Peuterspeelzaal/kinderdagverblijf/school:

Kind 4:

Zelfde adres als ouder/verzorger 1


Zelfde adres als ouder/verzorger 2

Ander adres: Straat en huisnummer:

Postcode en woonplaats:

Eventueel e-mailadres en/of telefoonnummer:

Peuterspeelzaal/kinderdagverblijf/school:



2. Dit zijn onze familieleden, vrienden en kennissen. Zij denken met ons mee en zijn betrokken bij ons gezin.

Naam:

Relatie (buren, collega's, familie etc.):

Eventueel e-mailadres en/of telefoonnummer:

Naam:

Relatie (buren, collega's, familie etc.):

Eventueel e-mailadres en/of telefoonnummer:

Naam:

Relatie (buren, collega's, familie etc.):

Eventueel e-mailadres en/of telefoonnummer:

Naam:

Relatie (buren, collega's, familie etc.):

Eventueel e-mailadres en/of telefoonnummer:

Naam:


Relatie (buren, collega's, familie etc.):

Eventueel e-mailadres en/of telefoonnummer:

Naam:

Relatie (buren, collega's, familie etc.):

Eventueel e-mailadres en/of telefoonnummer:




3. Hoe gaat het nu met jullie?

Om te weten welke vragen jullie hebben en wat er speelt, horen we graag wat er goed gaat, waar jullie trots op zijn en wat er minder goed gaat bij jullie thuis en/of waar jullie zorgen over hebben.

Wanneer het leefgebied niet van toepassing is op jullie vraag, hoeft er niets ingevuld te worden.

Leefgebied	Wat gaat er goed op dit gebied?	Wat gaat er minder goed op dit gebied?
Huiselijke relaties; onderlinge relaties in het gezin		
Sociaal netwerk		
Dagbesteding; (vrijwilligers)werk		
Meedoen in de maatschappij; sport, culturele activiteiten, vervoer		
Financiën		




3. Vervolg

Leefgebied	Wat gaat er goed op dit gebied?	Wat gaat er minder goed op dit gebied?
Huisvesting; wonen		
Lichamelijke gezondheid		
Geestelijke gezondheid		
Activiteiten dagelijks leven; huishouden, persoonlijke verzorging		
Middelengebruik; gebruik van medicatie, alcohol, drugs		
Justitie		



3. Vervolg

Leefgebied	Wat gaat er goed op dit gebied?	Wat gaat er minder goed op dit gebied?
Sociaal emotionele ondersteuning; opvoeding		
Lichamelijke verzorging		
Opvang		
Scholing		



4. Wat kan ik zelf doen? Wat kan mijn omgeving doen?

Dit kan ik zelf doen om de situatie te verbeteren:	Dit kan mijn omgeving (familie, vrienden, kennissen) doen om de situatie te verbeteren:	Maakt u nu al gebruik van voorzieningen/vormen van ondersteuning? Zo ja, beschrijf deze dan hieronder.



5. Waar hebben jullie specifieke hulp/ondersteuning bij nodig? En welke doelen willen jullie hiermee bereiken?


Beschrijf hieronder de doelen die u wilt bereiken.

Doel	Voor wie? (uit jullie gezin)	Wat is er nodig?

6. Wij hebben de volgende afspraken gemaakt om de doelen te bereiken.

Beschrijf hieronder welke afspraken jullie al hebben gemaakt en met wie.

Wat is er afgesproken?	Wie gaat erbij helpen?



7. Persoonsgebonden budget (pgb) en het Familie Groepsplan


Wanneer jullie denken aan ondersteuning in de vorm van een pgb, dan is het nodig dat jullie ook onderstaande vragen beantwoorden.

Belangrijk: het invullen van dit schema geeft nog geen recht op een pgb. Pas na het onderzoek door consulenten wordt hierover een besluit genomen.

Beschrijf hier waarom jullie een pgb willen en waarom zorg in natura niet voldoende passend is.	Beschrijf ook wat ondersteuning via een pgb jullie meer op zou leveren dan ondersteuning via zorg in natura.

8. Beschrijf hieronder uw motivatie en op welke wijze u uw pgb wilt besteden.

Welke hulp willen jullie inkopen met een pgb?	Wie gaat de hulp/ ondersteuning leveren? Is dit een vriend(in), familielid of een professional?	Wat is de reden dat juist deze specifieke hulp jullie gaat helpen om uw doel(en) te bereiken?



9. Als de hulp wordt geleverd door een professional, willen jullie dan hieronder aanvullende informatie geven?

Graag aangeven wat van toepassing is.

De hulp wordt gegeven door:

instelling, namelijk:

een zzp-er, namelijk:

Kamer van Koophandelnummer:

BIG- en/of SKJ-registratie. Nummer:

Geen BIG- en/of SKJ-registratie.

Wel geen Verklaring omtrent Gedrag (VOG).

Kwalificaties/diploma's:

10. Budgetplan

Beschrijf hieronder welke kosten jullie verwachten te moeten maken. Deze informatie is nodig om jullie pgb-aanvraag te kunnen beoordelen.

Welk tarief rekent de ondersteuner? Kruis aan wat van toepassing is.

euro per uur dagdeel etmaal.

Hoeveel ondersteuning hebben jullie nodig? Kruis aan wat van toepassing is.

uren per	dagdelen per	etmalen per
week	week	week
vier weken	vier weken	vier weken
maand.	maand.	maand.

Jaarlijks wordt steekproefsgewijs de doelmatigheid en rechtmatigheid van pgb's gecontroleerd door de gemeente Leusden.

Op www.lariks-leusden.nl/privacy/ vindt u informatie over hoe wij omgaan met uw persoonlijke gegevens. Op www.pgb.nl vindt u meer informatie over pgb's.

